

JEU DE L' OIE DE MOTS

« L'école ça sert à quoi ? »

Objectifs :

- ⇒ Prendre conscience de la relation mot écrit / mot parlé.
- ⇒ Utiliser un référent.
- ⇒ Commencer à mémoriser un répertoire de mots.
- ⇒ Associer différentes graphies d'un mot (avec mots en lettres cursives).
- ⇒ Mettre en place une stratégie (choix de la direction pour avancer son pion/ mémorisation des cartes retournées par le camarade et non prises...)

Niveau : MS/GS

Nombre de joueurs : pas plus de 4 mais à 2 c'est l'idéal car temps d'attente plus court donc attention plus facile à maintenir. Celui qui ne joue pas, vérifie le travail de l'autre.

Matériel pour 2 joueurs :

- Une piste de jeu
- 2 séries de vignettes mot / images mélangées puis posées faces cachées sur les cases colorées de la piste. (Il reste des cases vides forcément, mais au moins on peut utiliser la même piste pour tous les jeux de l'oie.)
- 2 séries de vignettes dessins posées dans une boîte sur la table
- 2 supports individuels
- Un référent collectif ou un référent individuel
- 1 pion par joueur
- 1 dés numéroté de 1 à 3.

But du jeu :

Etre le premier à avoir rempli les cases avec les 7 étiquettes (dessin + mot).

Déroulement :

Chaque joueur dispose d'un support de jeu individuel

- * Le premier joueur lance son dé, et déplace son pion dans la direction qui lui convient. Arrivé sur la case, il prend l'étiquette mot, identifie le mot en s'aidant d'un référent.
- * Il cherche l'image correspondant au mot inscrit sur sa vignette et le pose sur son support puis il pose le mot correspondant à côté (permet à l'enseignant de valider en cours de jeu).
- * Le joueur suivant lance le dé et agit de même.

Quand un joueur tombe sur une case où la vignette a déjà été prise, il rejoue.

Quand un joueur tombe sur une étiquette mot qu'il a déjà, il repose l'étiquette face cachée et il passe son tour.

Page 1 : règle du jeu

Page 2 : dictionnaire

Page 3 : support de jeu


Page 4 : étiquettes en écriture scripte

Page 5 : étiquettes en écriture cursive








Page 6 : les images

Page 7 : une piste de jeu à agrandir en A3

Page 8 : dés



Dictionnaire : "L'école ça sert à quoi ?"

	Torino	Torino	TORINO
	papa	papa	PAPA
	maîtresse	maîtresse	MAÎTRESSE
	école	école	ÉCOLE
	maison	maison	MAISON
	va	va	VA
	avec	avec	AVEC

Torino

Torino

Torino

papa

papa

papa

maîtresse

maîtresse

maîtresse

école

école

école

maison

maison

maison

va

va

va

avec

avec

avec

à

à

à

l'

l'

l'

Torino

Torino

Torino

papa

papa

papa

maîtresse

maîtresse

maîtresse

école

école

école

maison

maison

maison

va

va

va

avec

avec

avec

à

à

à

l'

l'

l'

